



Foto 1 – Straßenansicht (Carport)



Foto 2 – Südwestansicht (vom Umkehrplatz)



Foto 3 – Gartenansicht (Westseite)



Foto 4 – Westansicht



Foto 5 – Gartenfläche mit Pool



Foto 6 – Pool mit Abdeckung



Foto 7 – Technikschacht



Foto 8 – Gartenfläche



Foto 9 – Nordansicht



Foto 10 – nordseitige Gartenfläche



Foto 11 – Terrassenüberdachung



Foto 12 – Gartenhütte



Foto 13 – Überdachung an ostseitiger Grundgrenze



Foto 14 – Doppelgarage



Foto 15 – Zentral-Staubsauger




Foto 16 – Wechselrichter



Foto 17 – Abstellraum



Foto 18 – Küche



Foto 19 – Küche



Foto 20 – Küche



Foto 21 – Esszimmer



Foto 22 – Esszimmer /Wohnzimmer



Foto 23 – Wohnzimmer



Foto 24 – Vorraum und Windfang



Foto 25 – Vorraum mit Stiegenaufgang



Foto 26 – Sicherungskasten



Foto 27 – WC



Foto 28 – WC mit Dusche



Foto 29 – Arbeitszimmer (AR)



Foto 30 – Stiegenaufgang




Foto 31 – Stiegenöffnung




Foto 32 – Galerie Dachgeschoß



Foto 33 – Spitzboden



Foto 34 – Galerie



Foto 35 – Garagendach (Dachterrasse)



Foto 36 – Blick von Dachterrasse



Foto 37 – Kinderzimmer



Foto 38 – Kinderzimmer



Foto 39 – Schlafzimmer mit Ausgang auf Dachterrasse



Foto 40 – Dachterrasse



Foto 41 – Zugang in Ankleide



Foto 42 – Ankleide



Foto 43 – Bad



Foto 44 – Bad



Foto 45 – Arbeitszimmer (Kinderzimmer lt. Plan)



Foto 46 – WC-DU



Foto 47 – WC-DU



Foto 48 – Stiegenabgang in den Keller



Foto 49 – Vorraum KG



Foto 50 – Hauswirtschaftsraum



Foto 51 – WC mit Dusche



Foto 52 – WC mit Dusche



Foto 53 – Hauswirtschaftsraum (lt. Plan „Werkraum“)



Foto 54 – Keller 2



Foto 55 – Keller 2



Foto 56 – Flur



Foto 57 – Technikraum



Foto 58 – Technikraum



Foto 59 – Technikraum



Foto 60 – Abstellraum mit Wechselrichter und Batteriespeicher



Foto 61 – Keller 1



Foto 62 – Keller 1